

# Bercé

À propos  
des routes et chemins



# La forêt de Bercé

## ÉVOLUTION DES ROUTES ET CHEMINS



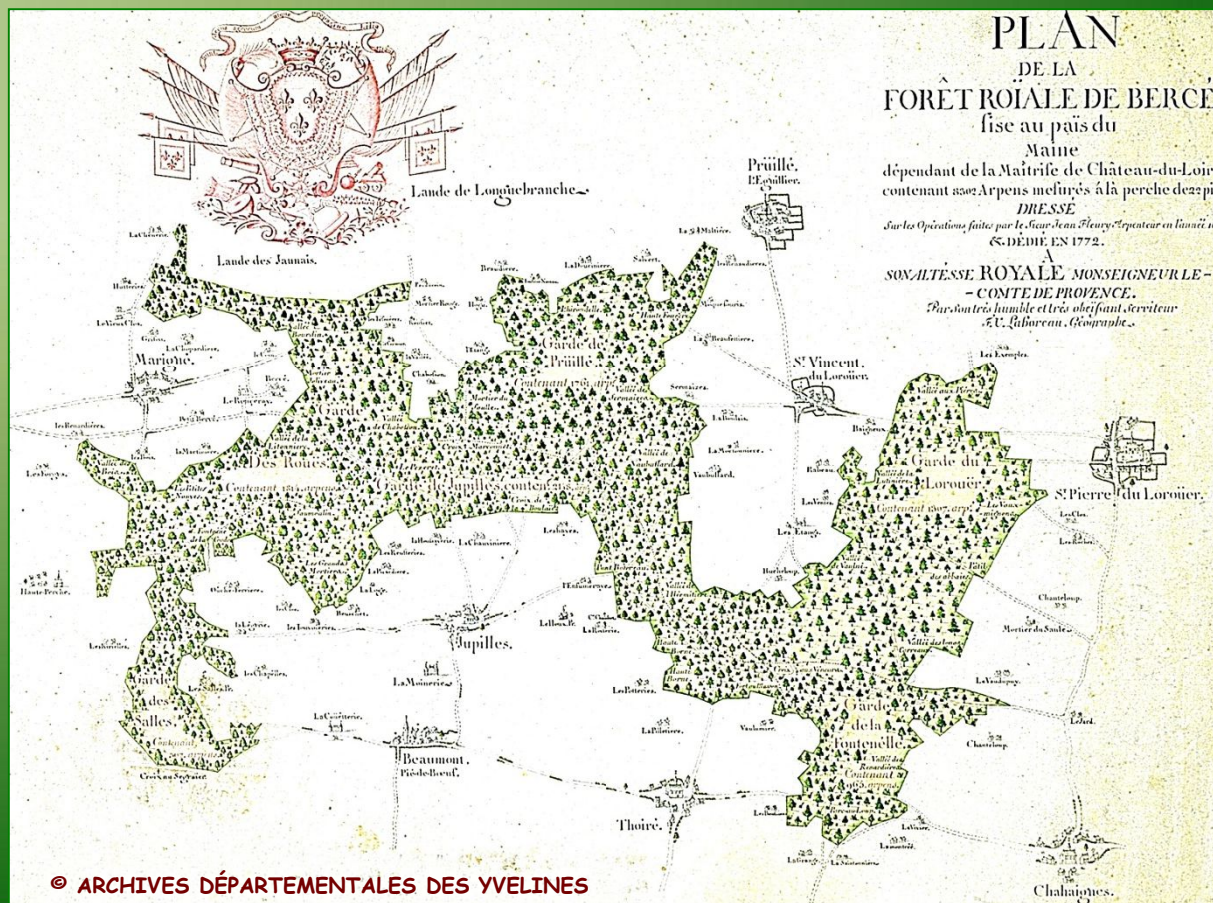
# La forêt de Bercé

17<sup>ème</sup> siècle

En 1669, avant le premier aménagement de la forêt, Bercé ne possédait qu'une grande route royale et trois grands chemins

Des chemins de traverse par contre, il en existait beaucoup, mais peu praticables en mauvaise saison.

(Louis Potel - 1923)

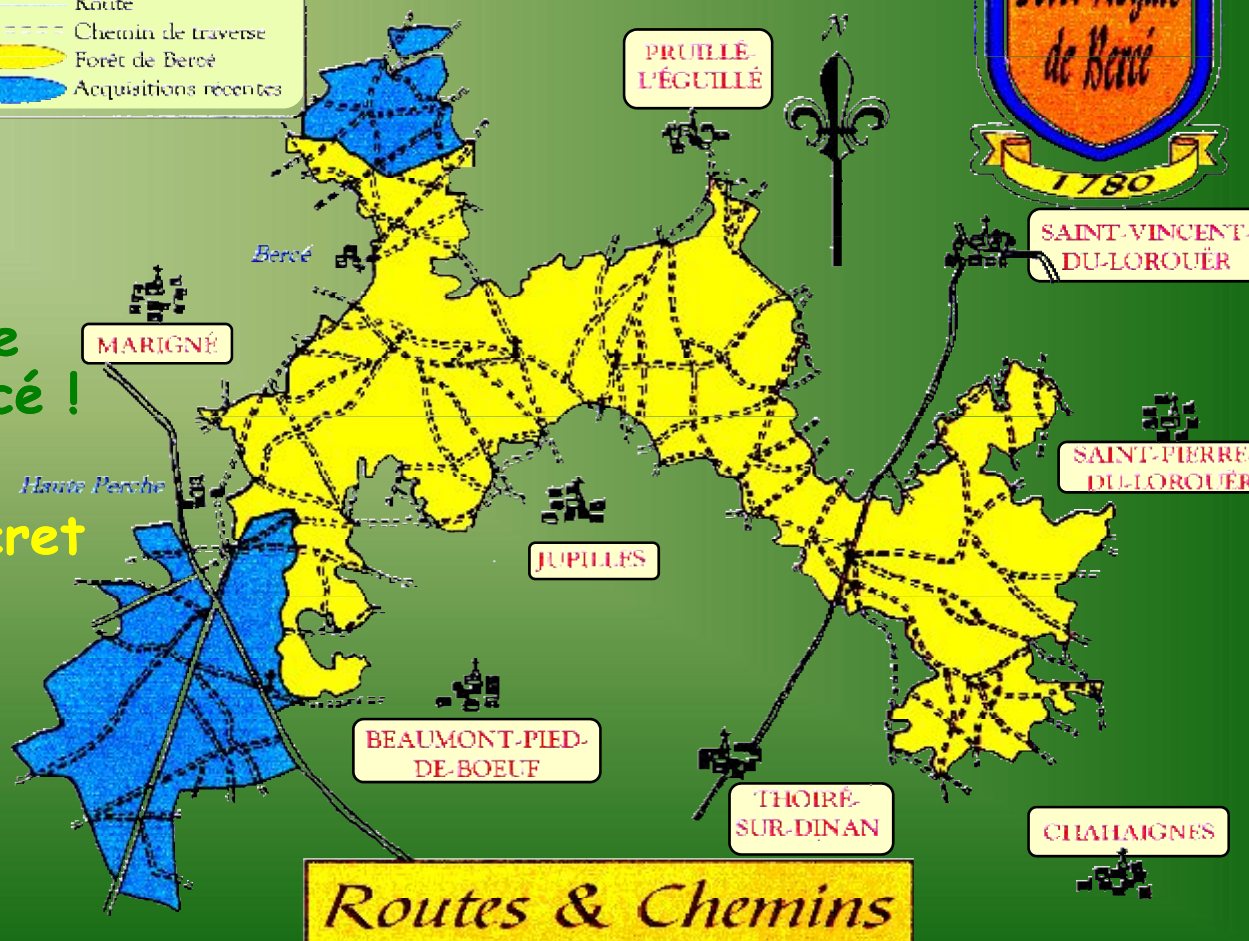


# La forêt de Bercé



En 1780 ...  
le massif forestier de  
Bercé n'était point percé !

Serait-ce là tout le secret  
de son excellente  
conservation ?



# La forêt de Bercé

## Les carrières

Entre

1850 et 1963



Lailé (Sarthe)



Ouverte avant le 18<sup>ème</sup>



Ouverte au 19<sup>ème</sup> siècle



Ouverte de 1900 à 1963



Les carrières  
fournissent la pierre  
nécessaire à l'entretien du  
réseau routier domanial  
et vicinal

# La forêt de Bercé

100 km de routes

## forêt de Bercé

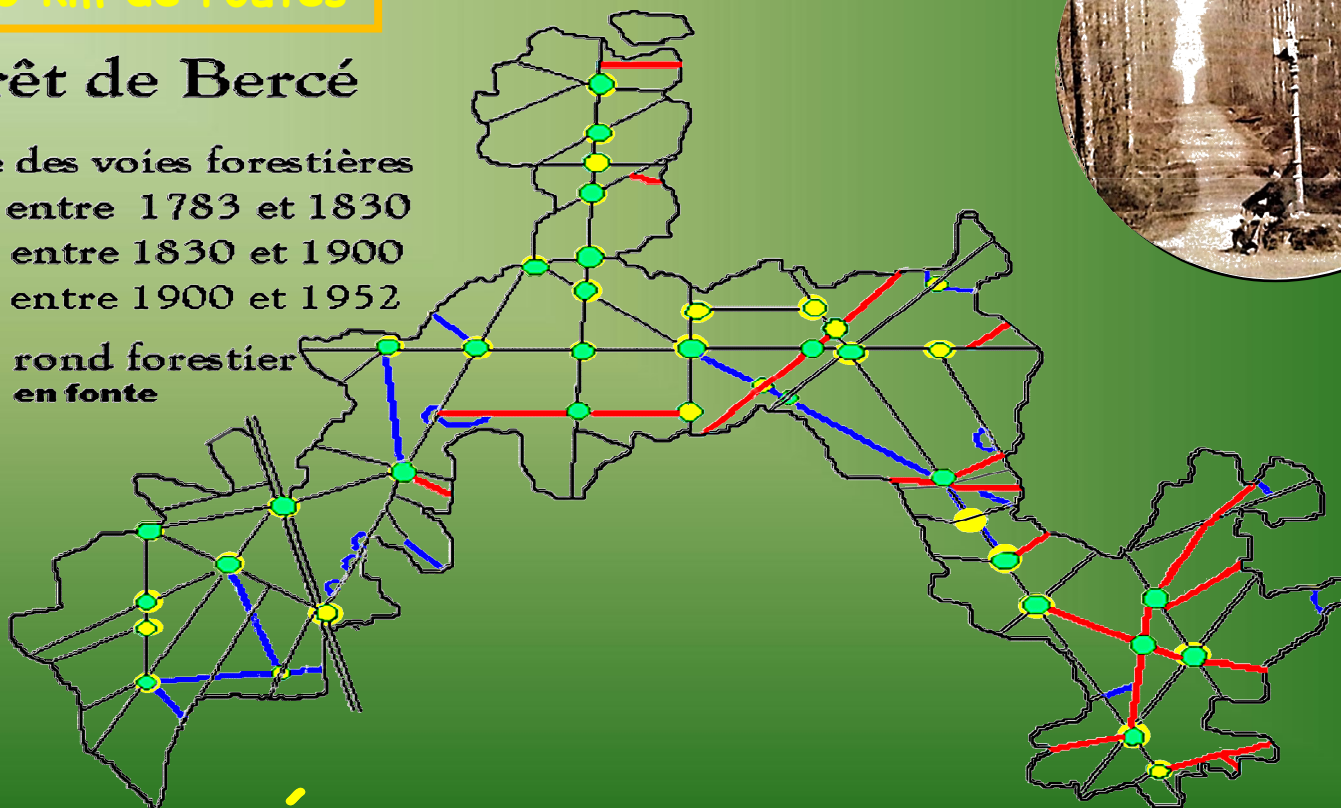
Tracé des voies forestières

— entre 1783 et 1830

— entre 1830 et 1900

— entre 1900 et 1952

● rond forestier  
en fonte



## Évolution routière

# La forêt de Bercé

# Les ronds-points

Fondus fin 19<sup>ème</sup> siècle  
par la fonderie



Ils le seront de  
nouveau

à la fin 20<sup>ème</sup>  
siècle par



# La forêt de Bercé

Typiques

du

19<sup>ème</sup> siècle

Les droites  
allées filent  
par monts et  
par vaux.

© Photo : Romain Perrot – ONF





# La forêt de Bercé

Les routes  
sont tirées au  
cordeau.

Les hommes ne  
se soucient  
guère à  
l'époque de la  
déclivité.



# La forêt de Bercé

Dès 1953

le goudronnage ne se réalise pas sans mal.  
Les chasseurs à coudre piétinent les travaux.



« Au milieu du 20<sup>ème</sup> ,  
la couleur rose du revêtement  
routier de Bercé semble moins  
morose que le gris tout en se  
rapprochant naturellement des  
tons automnaux  
de la forêt. »



## La forêt de Bercé

Victime collatérale des travaux:

Cet "Antre à chauve-souris", qui s'enfonce dans les profondeurs du coteau est un souterrain qui reliait aux dires des anciens, les châteaux avoisinants.

Hélas la voûte s'est effondrée au 19<sup>ème</sup> siècle lors du percement de la ligne forestière de la Jument blanche.

Durant la dernière guerre, des résistants ont malheureusement achevé de détruire toutes traces de leur cache en y faisant sauter une grenade qui scellera à jamais le secret du trou dit de l'ermite.

La légende...



# La forêt de Bercé

Retrouvez le développement des infos du livre

Sur le site <https://www.foret-de-berce.fr>

Diaporama:

Yves Gouchet

Adresse courriel :

[foretdeberce@gmail.com](mailto:foretdeberce@gmail.com)

